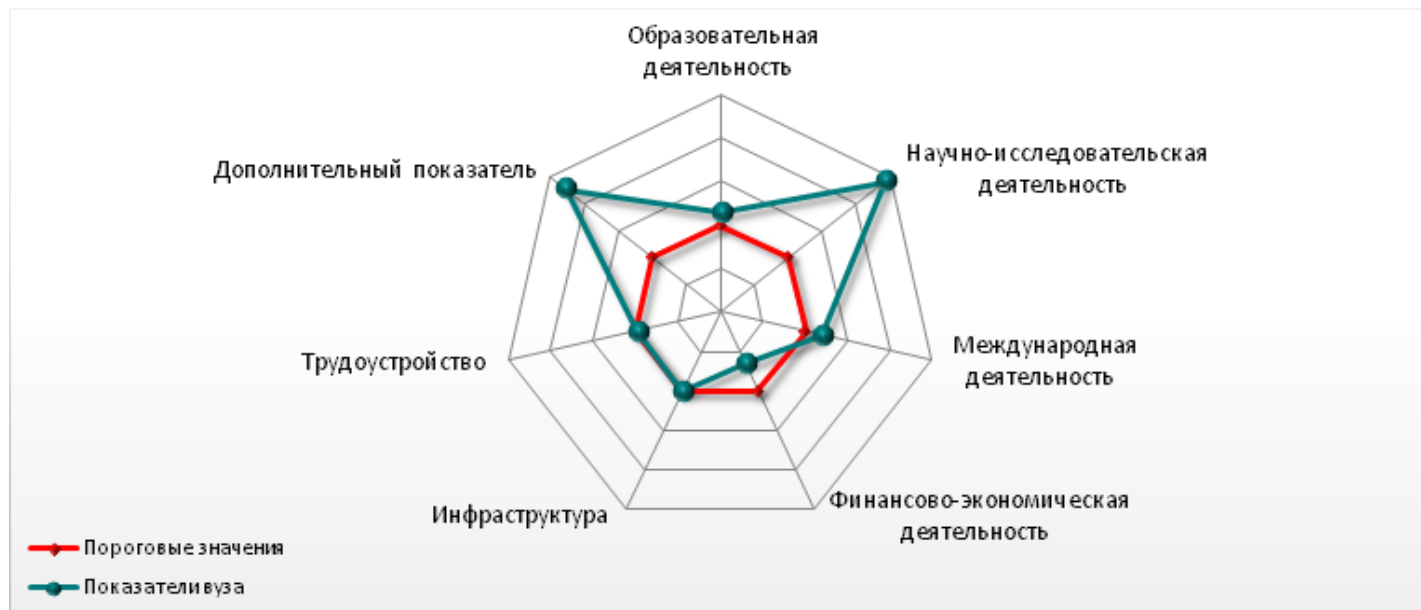


II. Сведения по показателям мониторинга эффективности деятельности

Позиции вуза по основным показателям Мониторинга в сравнении с пороговыми значениями показателей

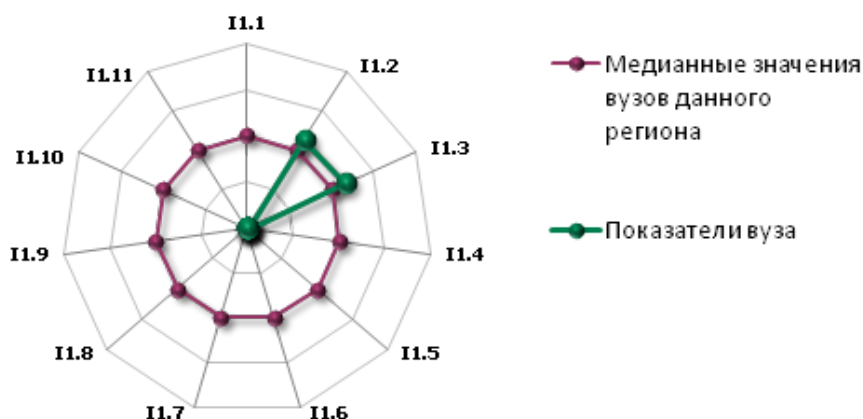
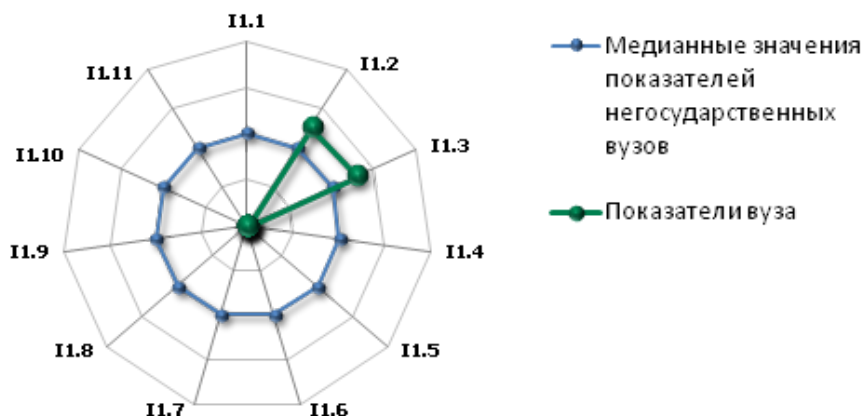


№	Наименование показателя	Значение показателя вуза	Пороговое значение
E.1	Образовательная деятельность	68,8	60
E.2	Научно-исследовательская деятельность	169,72	70,1
E.3	Международная деятельность	1,19	1
E.4	Финансово-экономическая деятельность	↓ 1025,09	1566,11
E.5	Инфраструктура	14,61	14,51
E.6	Трудоустройство	↓ 96	98,516
E.8	Дополнительный показатель	6,53	2,87

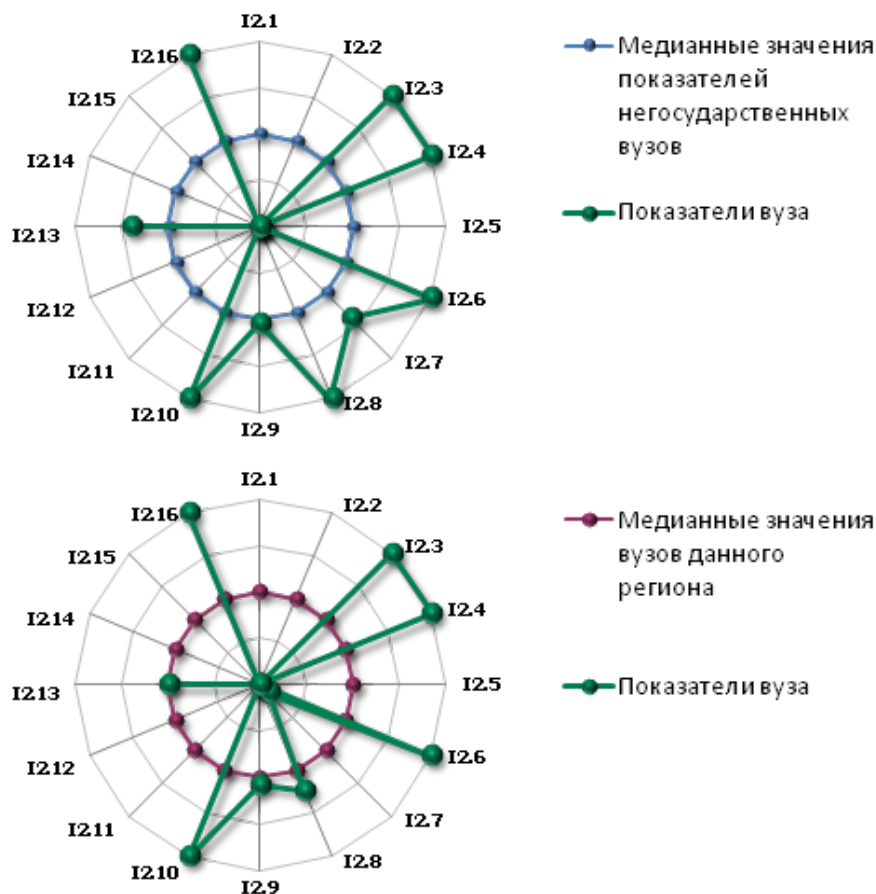
* [Методика расчета показателей мониторинга эффективности образовательных организаций высшего образования](#)

Результаты вуза по направлениям деятельности

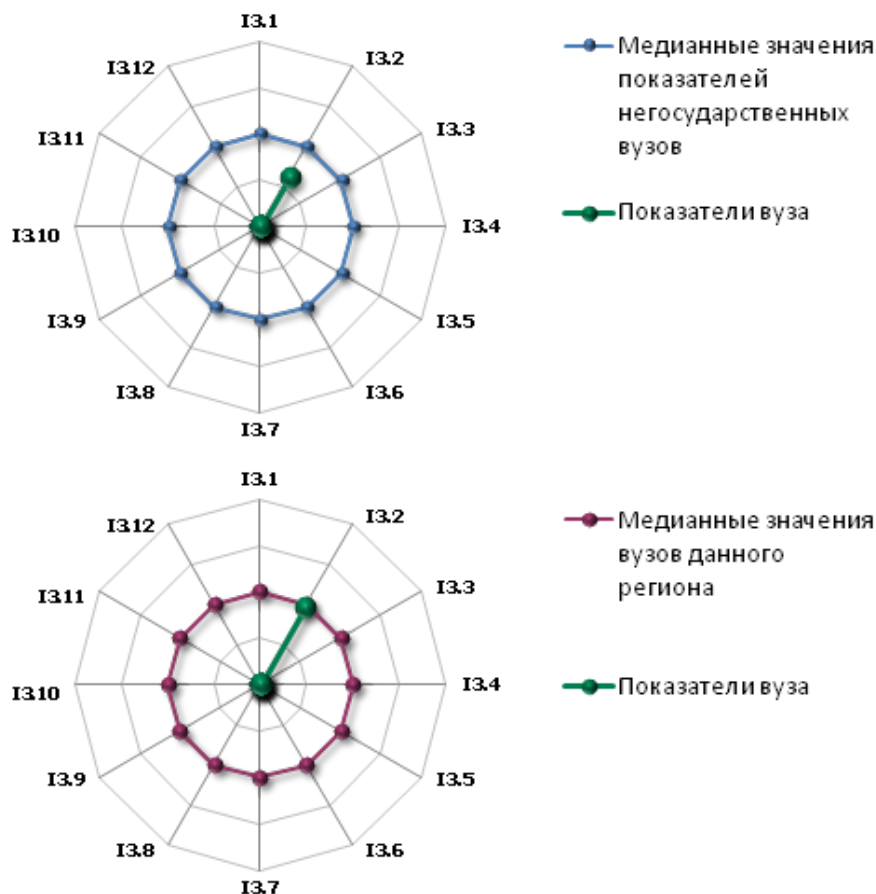
Образовательная деятельность



№ п/п	Наименование показателя	Единица измерения	Значение показателя вуза
I1.1	Средний балл ЕГЭ студентов, принятых по результатам ЕГЭ на обучение по очной форме по программам бакалавриата и специалитета за счет средств соответствующих бюджетов бюджетной системы РФ	балл	0
I1.2	Средний балл ЕГЭ студентов, принятых по результатам ЕГЭ на обучение по очной форме по программам бакалавриата и специалитета с оплатой стоимости затрат на обучение физическими и юридическими лицами	балл	68,8
I1.3	Усредненный по реализуемым направлениям (специальностям) минимальный балл ЕГЭ студентов, принятых по результатам ЕГЭ на обучение по очной форме на программы бакалавриата и специалитета	балл	53,7
I1.4	Численность студентов, победителей и призеров заключительного этапа всероссийской олимпиады школьников, членов сборных команд РФ, учествовавших в международных олимпиадах, принятых на очную форму обучения на первый курс по программам бакалавриата и специалитета без вступительных испытаний	человек	0
I1.5	Численность студентов, победителей и призеров олимпиад школьников, принятых на очную форму обучения на первый курс по программам бакалавриата и специалитета по специальностям и (или) направлениям подготовки, соответствующим профилю олимпиады школьников, без вступительных испытаний	человек	0
I1.6	Численность студентов, принятых на условиях целевого приема на первый курс на очную форму обучения по программам бакалавриата и специалитета	человек	0
I1.7	Удельный вес численности студентов, принятых на условиях целевого приема на первый курс на очную форму обучения по программам бакалавриата и специалитета в общей численности студентов	%	0
I1.8	Удельный вес численности студентов (приведенного контингента), обучающихся по программам магистратуры, в общей численности приведенного контингента студентов	%	0
I1.9	Удельный вес численности студентов, имеющих диплом бакалавра, специалиста или магистра других организаций, принятых на первый курс на обучение по программам магистратуры образовательной организации, в общей численности студентов, принятых на первый курс по программам магистратуры на очную форму обучения	%	0
I1.10	Численность аспирантов вуза в расчете на 100 студентов (приведенного контингента)	человек	0
I1.11	Удельный вес численности слушателей из сторонних организаций в общей численности слушателей, прошедших обучение в вузе по программам повышения квалификации и переподготовки	%	0

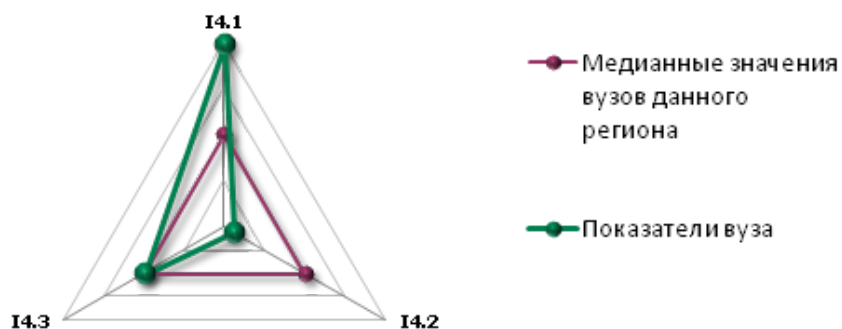
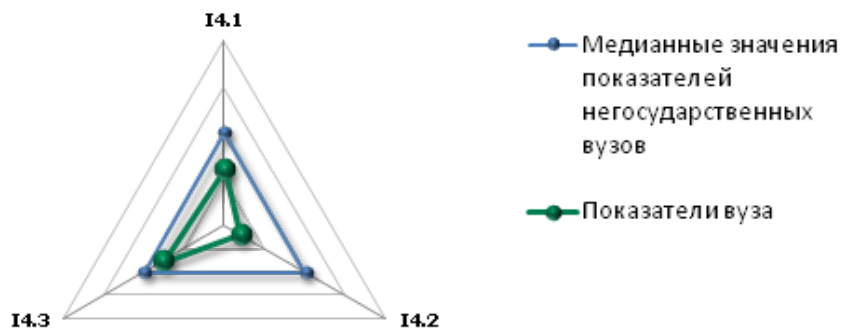


№ п/п	Наименование показателя	Единица измерения	Значение показателя вуза
I2.1	Количество цитирований статей в индексируемой системе цитирования Web of Science в расчете на 100 НПР	единиц	0
I2.2	Количество цитирований статей в индексируемой системе цитирования Scopus в расчете на 100 НПР	единиц	0
I2.3	Количество цитирований статей в Российском индексе научного цитирования (далее – РИНЦ) в расчете на 100 НПР	единиц	509,17
I2.4	Количество статей в Web of Science, в расчете на 100 НПР	единиц	18,35
I2.5	Количество статей в Scopus, в расчете на 100 НПР	единиц	0
I2.6	Количество статей в РИНЦ, в расчете на 100 НПР	единиц	183,49
I2.7	Общий объем научно-исследовательских и опытно-конструкторских работ (далее - НИОКР)	тыс.руб.	3 700
I2.8	Удельный вес доходов от НИОКР в общих доходах образовательной организации	единиц	16,02
I2.9	Удельный вес НИОКР, выполненных собственными силами (без привлечения соисполнителей), в общих доходах образовательной организации от НИОКР	единиц	103,35
I2.10	Доходы от НИОКР (за исключением средств бюджетов бюджетной системы Российской Федерации, государственных фондов поддержки науки) в расчете на одного НПР	тыс.руб.	265,6
I2.11	Количество лицензионных соглашений	единиц	0
I2.12	Удельный вес средств, полученных вузом от управления объектами интеллектуальной собственности, в общих доходах вуза	%	0
I2.13	Удельный вес численности НПР без ученой степени - до 30 лет, кандидатов наук - до 35 лет, докторов наук - до 40 лет, в общей численности НПР	%	20
I2.14	Удельный вес научно-педагогических работников, защитивших кандидатские и докторские диссертации за отчетный год в общей численности НПР	%	0
I2.15	Количество научных журналов, в том числе электронных, издаваемых вузом	единиц	0
I2.16	Количество полученных грантов за отчетный год в расчете на 100 НПР	единиц	9,17



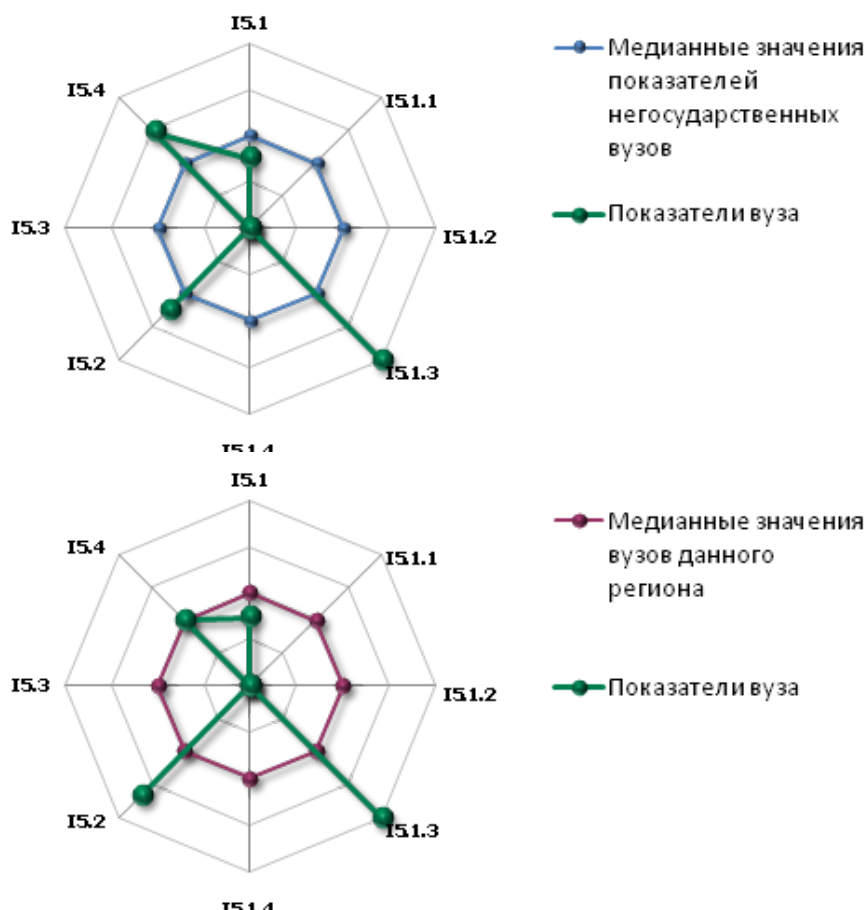
№ п/п	Наименование показателя	Единица измерения	Значение показателя вуза
I3.1	Удельный вес численности иностранных студентов (кроме стран СНГ), обучающихся программам бакалавриата, специалитета, магистратуры, в общей численности студентов (приведенный контингент)	%	0
I3.2	Удельный вес численности иностранных студентов из СНГ, обучающихся по программам бакалавриата, специалитета, магистратуры, в общей численности студентов (приведенный контингент)	%	1,19
I3.3	Удельный вес численности иностранных студентов, завершивших освоение образовательных программ бакалавриата, специалитета, магистратуры, в общей численности студентов (приведенный контингент)	%	0
I3.4	Удельный вес численности иностранных студентов (кроме стран СНГ), завершивших освоение образовательных программ бакалавриата, программ специалитета, программ магистратуры, в общей численности студентов (приведенный контингент)	%	0
I3.5	Удельный вес численности иностранных студентов из стран СНГ, завершивших освоение образовательных программ бакалавриата, программ специалитета, программ магистратуры, в общей численности студентов (приведенный контингент)	%	0
I3.6	Удельный вес численности студентов вуза, обучающихся по очной форме обучения по образовательным программам бакалавриата, программам специалитета, программам магистратуры, прошедших обучение за рубежом не менее семестра (триместра), в общей численности студентов, обучающихся по очной форме обучения	%	0
I3.7	Численность студентов иностранных образовательных организаций, прошедших обучение в вузе по образовательным по очной форме обучения по образовательным программам бакалавриата, программам специалитета, программам магистратуры, не менее семестра (триместра) в расчете на 100 студентов, обучающихся по очной форме обучения	единиц	0
I3.8	Удельный вес численности иностранных граждан из числа НПП в общей численности НПП	%	0

13.9	Удельный вес численности иностранных граждан (кроме стран СНГ) из числа аспирантов вуза в общей численности аспирантов	%	0
13.10	Удельный вес численности иностранных граждан из стран СНГ из числа аспирантов вуза в общей численности аспирантов	%	0
13.11	Объем средств, полученных вузом на выполнение НИОКР от иностранных граждан и иностранных юридических лиц	тыс.руб.	0
13.12	Объем средств от образовательной деятельности, полученных вузом от иностранных граждан и иностранных юридических лиц	тыс.руб.	0

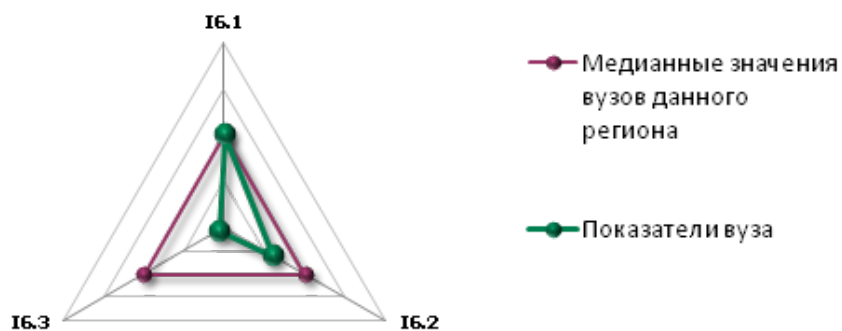
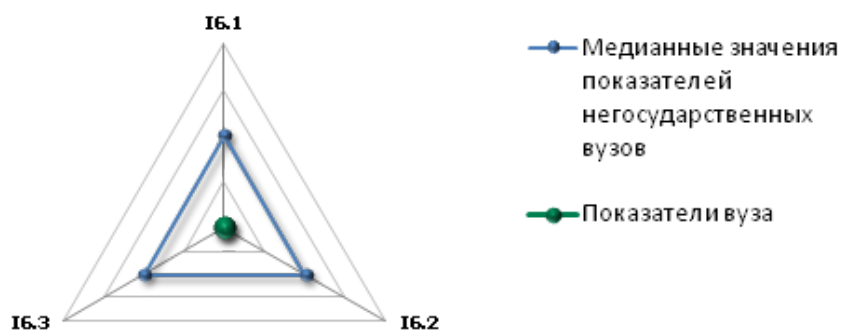


№ п/п	Наименование показателя	Единица измерения	Значение показателя вуза
I4.1	Доходы вуза из средств от приносящей доход деятельности в расчете на одного НПР	тыс.руб.	901,47
I4.2	Отношение среднего заработка НПР в вузе (из всех источников) к средней заработной плате по экономике региона	%	12,89
I4.3	Доходы вуза из всех источников в расчете на численность студентов (приведенный контингент)	тыс.руб.	177,36

Инфраструктура

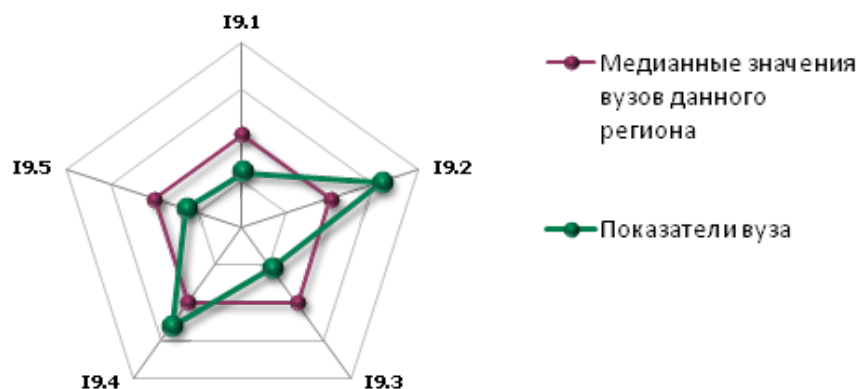
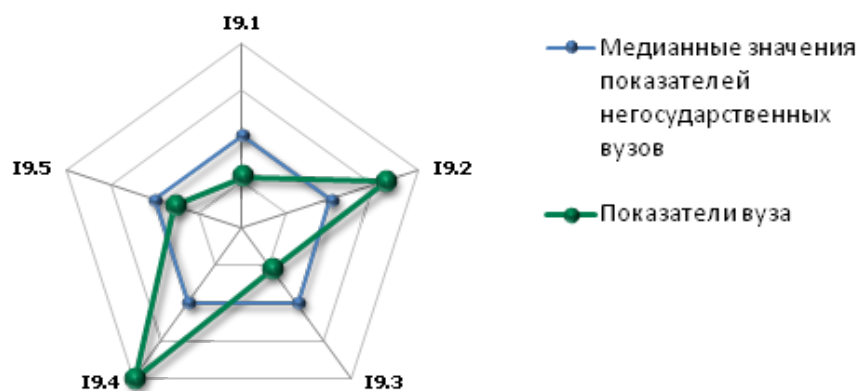


№ п/п	Наименование показателя	Единица измерения	Значение показателя вуза
I5.1	Общая площадь учебно- лабораторных помещений в расчете на одного студента (приведенного контингента), в том числе:	кв.м	14,61
I5.1.1	имеющихся у вуза на праве собственности	кв.м	0
I5.1.2	закрепленных за вузом на праве оперативного управления	кв.м	0
I5.1.3	предоставленных вузу в безвозмездное пользование	кв.м	14,61
I5.1.4	предоставленных вузу в аренду	кв.м	0
I5.2	Количество персональных компьютеров в расчете на одного студента (приведенного контингента)	единиц	0,57
I5.3	Удельный вес стоимости машин и оборудования (не старше 5 лет) вуза в общей стоимости машин и оборудования	%	0
I5.4	Количество экземпляров печатных учебных изданий (включая учебники и учебные пособия) из общего количества единиц хранения библиотечного фонда, состоящих на учете, в расчете на одного студента (приведенного контингента)	%	194,28



№ п/п	Наименование показателя	Единица измерения	Значение показателя вуза
И6.1	Удельный вес выпускников отчетного года очной формы обучения, обратившихся за содействием в поиске подходящей работы в органы содействия в трудоустройстве	%	4
И6.2	Удельный вес выпускников отчетного года очной формы обучения, обратившихся за содействием в поиске подходящей работы в органы содействия в трудоустройстве и признанных безработными	%	4
И6.3	Удельный вес нетрудоустроенных в течение года выпускников отчетного года очной формы обучения, из числа обратившихся за содействием в трудоустройстве	%	100

Кадровый состав



№ п/п	Наименование показателя	Единица измерения	Значение показателя вуза
I9.1	Доля НПР, имеющих ученую степень кандидата наук, в общей численности НПР	%	33,26
I9.2	Удельный вес НПР имеющих ученую степень доктора наук, в общей численности НПР	%	23,39
I9.3	Удельный вес НПР, имеющих ученую степень кандидата и доктора наук, в общей численности НПР вуза (без совместителей и работающих по договорам гражданско-правового характера)	%	38,55
I9.4	Число НПР, имеющих ученую степень кандидата и доктора наук, в расчете на 100 студентов	единиц	6,53
I9.5	Доля штатных работников ППС в общей численности ППС	%	53,33

III. Роль вуза в системе подготовки кадров для региона (Ярославская область)

Реализуемые УГН(С)	Приведенный контингент студентов по УГС	Доля приведенного контингента студентов по УГС от общего приведенного контингента студентов вуза	Доля приведенного контингента студентов от общего приведенного контингента студентов, обучающихся по данной УГС в регионе	Доля выпускников 2013 года очной формы обучения, обратившихся за содействием в поиске подходящей работы*
010000 - Физико-математические науки	21	16,67%	2,08%	20%
080000 - Экономика и управление	38,25	30,36%	0,89%	0%
230000 - Информатика и вычислительная техника	66,75	52,98%	8,74%	0%

*) по данным Роструда

IV. Дополнительные характеристики образовательной организации

№ п/п	Наименование показателя	Единица измерения	Значение показателя вуза
1	2	3	4
1	Общая численность студентов, обучающихся по программам бакалавриата, специалитета, магистратуры	чел.	189
1.1	в том числе: по очной форме обучения	чел.	105
1.2	по очно-заочной (вечерней) форме обучения	чел.	84
1.3	по заочной форме обучения	чел.	0
1.4	экстернат	чел.	0
2	Средний балл ЕГЭ студентов, принятых на обучение по программам бакалавриата и специалитета, по всем формам обучения	балл	85,22
3	Число предприятий, с которыми заключены договоры на подготовку специалистов	ед.	0
4	Число предприятий, являющихся базами практики, с которыми оформлены договорные отношения	ед.	0
5	Общая численность работников образовательного учреждения (без внешних совместителей и работающих по договорам ГПХ)	чел.	57
6	Общая численность ППС (без внешних совместителей и работающих по договорам ГПХ)	чел.	24
7	Общая площадь зданий (помещений)	кв. м	2 074
8	Площадь учебно-лабораторных зданий	кв. м	1 841
9	Площадь, предназначенная для научно-исследовательских подразделений	кв. м	0
10	Площадь общежитий	кв. м	233
11	Площадь крытых спортивных сооружений	кв. м	100
12	Доля студентов, не обеспеченных собственным общежитием вуза, в числе студентов, нуждающихся в общежитии	%	0

*
— Включает данные об образовательной организации высшего образования, полученные в ходе Мониторинга деятельности образовательных учреждений высшего профессионального образования и содержащиеся в форме «Мониторинг по основным направлениям деятельности образовательной организации высшего образования» (№ 1-Мониторинг), и данные Роструда